



Informasjon om eksamen



Tema for møtet

- Viktige datoer
- Hva må du huske på?
- Hva skjer på eksamensdagen?
 - Oppmøte
 - Utstyr
 - Nett
 - Levering
- Hva skjer etter eksamen?



Viktige datoer

- 28. April
 - Publiseringsdato eksamenstrekket
 - Informasjonen blir gjort synlig i InSchool klokken 09:00
- 04. Mai
 - Første mulige skriftlige eksamen
- 21. Mai
 - Siste mulige skriftlige eksamen
- Juni
 - Muntlig eksamensperiode
- Regler for trekk
 - Vg1: 20% kommer opp til en eksamen (Muntlig eller skriftlig)
 - Vg2: Alle kommer opp til en eksamen (Muntlig eller skriftlig)
 - Vg3: Alle kommer opp til fire eksamener (Norsk hovedmål + 2 skriftlig + 1 muntlig)

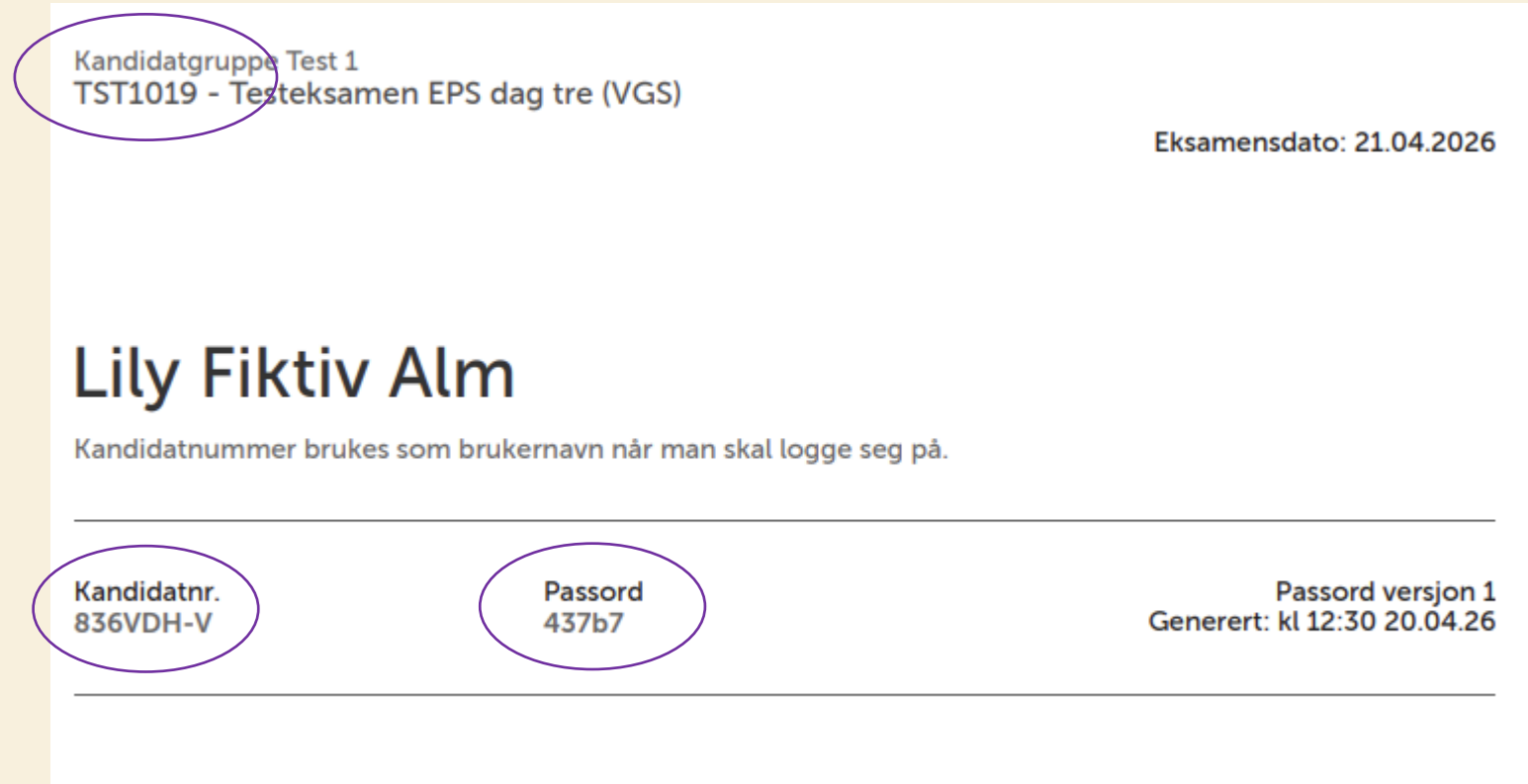


Hva må du huske på?

- Den viktigste eksamensforberedelsen:
- Spis godt, sov godt, gå flere turer.
- Les gamle eksamensoppgaver og veiledninger her:
 - <https://sokeresultat.udir.no/eksamensoppgaver.html>
 - Passord: Eksamen
- Les eksamensveiledningen til faget ditt
- Last ned OneNoten din
 - Synkroniser, og åpne alle sider.
- Ta med godt med mat, og en drikkeflaske.

Hva skjer på eksamensdagen?

- Romlister henger på tavle ved administrasjon og dør.
- Eksamen foregår stort sett i 4 etasje på Adeler.
- Faste plasser – se etter navnet ditt på døren og pulten.
- På pulten ligger fagnavn kandidatnummer og passord.
- Åpne et word dokument: topptekst:
 - Fagkode
 - Kandidatnr
 - Dato
- Filnavn:
 - Fagkode + Kandidatnr



Kandidatgruppe Test 1
TST1019 - Testeksamen EPS dag tre (VGS)

Eksamensdato: 21.04.2026

Lily Fiktiv Alm

Kandidatnummer brukes som brukernavn når man skal logge seg på.

Kandidatnr. 836VDH-V

Passord 437b7

Passord versjon 1
Generert: kl 12:30 20.04.26

Viktige klokkeslett

- Oppmøte senest **08:30**.
 - Gjennomføre omstart av PC – Nettfilter
 - Lever mobil og hente hjelpemidler.
 - Gjennomføring av stikkprøvekontroller av PC
 - Opplesing av eksamensreglementet
- Eksamen begynner nøyaktig **09:00**.
 - Ved forsinkelser på grunn av systemet – sitt på plassen – dere vil få ekstra tid.
- Det er ikke lov å komme inn i eksamenslokalet etter **10:00**
- Dere har ikke lov til å forlate eksamenslokalet før **10:00**



Todelt eksamen

- Legg ned alle hjelpemidler i sekken og legg denne ved siden av pulten.
- Matematikk **1P, 1T, 2P, R1, S2, R2:**
 - Del 1: 3 timer, uten hjelpemidler
 - Del 2: 2 timer, med hjelpemidler.
- **Samføk 2, Kjemi 2, Fysikk 2, Bio 2:**
 - Del 1: 2 timer, uten hjelpemidler
 - Del 2: 3 timer, med hjelpemidler
- Du kan begynne på del 2 når du er ferdig med del 1, men du får ikke hjelpemidler før etter 3/2 timer.


SEB – Safe Exam Browser

- Gjelder i år nær alle FSP koder (Spansk/Tysk/Fransk) og Engelsk Vg1
- Virtuell maskin som låser PC'en din.
- Hele eksamen besvares inne i SEB
- Tilgang til blant annet Ordnett, Clarify og Lexin.
- Kun tillatt å ha med skriftlige notater.
- Kompendie i fremmedspråk vil ligge på pulten.

- Samme programvare som brukes på universitet og høyskole.

Juks

- Hva er juks? – Udir oppgir 3 kategorier:
- Kommunisere med andre
 - Samskriving, chat, publisering av tekst eller kommentarer på en nettside, og andre måter å utveksle informasjon med andre på er ikke tillatt.
- Bruk av andre hjelpemidler enn det som er tillatt i faget.
- Du har ikke lov til å bruke kunstig intelligens til å generere innhold i svaret ditt.
- Norsk og andre språkfag:
- Oversettelsesprogrammer er ikke tillatt.
- Konsekvenser av juks:
 - Eksamen blir annullert
 - Mister standpunkt i faget
 - Mister muligheten til å ta eksamen før om et år.



Vanlige fallgruver

- Les oppgaven nøye – svar på det oppgaven spør om.
 - Du har nok tid til å lese gjennom hva oppgaven leter etter
 - Matematikk: pass på at du bruker riktige tall.
 - Øvrige fag: les etter om oppgaven ber om årsaker eller konsekvenser
- Svar på alle oppgaver – selv om svaret ikke blir godt.
 - Todelte eksamener forventer at du står på begge deler.
- Oppdater PC, Last ned OneNote, Last ned gramatikk.
 - Spør IKT
- IKKE lever alene, lever sammen med en eksamensvakt.

Muntlig eksamen

- Publiseres samtidig med skriftlig eksamen 28. April
- 24 timer før eksamen, klokken 09:00 har dere forberedelsesdag med faglærer.
 - Dere vil motta oppgaven, og vurderingskriterier.
 - Dere velger selv om dere ønsker presentasjon eller noe annet for å ramme inn besvarelsen deres. Velger dere å ha presentasjon kan denne være på maksimalt 10 minutter.
 - Ved muntlig praktisk eksamen må dere ha praktisk innslag.
 - Obligatorisk oppmøte.
- Selve eksamen gjennomføres i Juni på Cort Adelers, dere får vite dato 28. April.

Hva skjer etterpå?

De fleste karakterene kommer 19. Juni klokken 12:00

Enkelte karakterer kommer ikke før lørdag.

For Vg3: Hurtigklagefristen er: 23. Juni 12:00 (OBS: Ikke alle fag har hurtigklage)

For Vg1 og Vg2: Klagefristen varer til 30. Juni klokken 12:00

Stryker du? → Ny eksamen

Syk på eksamen → Utsatt eksamen

Stryk i standpunkt uten eksamen → Særskilt eksamen

For å klage må du ta kontakt med studieleder Torgrim Talleraas.

Tilgjengelig 19 Juni, også mulig å bestille samtale uken etter.

Får du karakter 1 bør du møte til samtale om NUS eksamen og MER opplæring.

Om du ønsker å klage, men har bestått eksamen bør du også ta kontakt med faglærer om å lese gjennom oppgaven før du eventuelt klage

Dersom du klager blir vurderes det om karakteren var urimelig.

Var den det – Du kan gå opp, eller bli satt ned.

DON'T



PANIC