


# Velkommen til møte for foreldre på Vg1



## Hva trenger dere å vite?

- Viktige datoer
- Hva må elevene huske på?
- Hva skjer på eksamensdagen?
  - Stikkprøver
  - Generelle regler
  - Fusk
- Hva skjer etterpå?





Oslo

## Hvem skal opp til eksamen?

Vg1: 20% kommer opp til en eksamen  
(muntlig eller skriftlig)



## Viktige datoer for Vg1

### **8. mai:**


- Trekkdato skriftlig eksamen. Trekket publiseres i Visma InSchool klokken 09:00.

**12. mai:** Første mulige skriftlige eksamen

**23. mai:** Siste mulige skriftlige eksamen

**Uke 23-24:** Muntlig eksamen

**20. juni:** Siste skoledag




# Skriftlig eksamen

UKE 20		
12	<b>Mandag</b>	Fremmedspråk nivå 3 IT2
13	<b>Tirsdag</b>	Fremmedspråk nivå 2 Psykologi 2 Biologi 2
14	<b>Onsdag</b>	Fremmedspråk nivå 1 R2 og S2
15	<b>Torsdag</b>	Norsk sidemål Forberedelse norsk kort botid
16	<b>Fredag</b>	Norsk hovedmål

UKE 21		
19	<b>Mandag</b>	R1, S1, 2P Økonomistyring POM
20	<b>Tirsdag</b>	Engelsk Vg1
21	<b>Onsdag</b>	1T, 1P Engelsk 2 Samf.øk2 Fysikk 2
22	<b>Torsdag</b>	Engelsk 1 MIK2 Rettslære 2 Ent2 Kjemi 2
23	<b>Fredag</b>	MOL2

## Hva anbefaler vi elevene?

- Først og fremst: Pust med magen, dette går bra!
- Få nok søvn, spis gode måltider, ikke sitt våken hele natten og les.
- Les gamle eksamensoppgaver og veiledninger her:
  - <https://sokeresultat.udir.no/eksamensoppgaver.html>
  - Passord: Eksamen
- Unngå de største feilene:
  - Svar på det oppgaven spør om, ikke «alt du vet»
  - Svar på alle oppgaver – selv om du ikke svarer rett eller godt.
    - Todelte eksamener forventer at du står på begge deler.
  - Last ned OneNoten din!



## Hva skjer på eksamensdagen?

- Alle må være klare i eksamenslokalet senest 08:30
  - Gjennomføre omstart av PC – Nettfilter
  - Lever mobil og hente hjelpemidler.
  - Gjennomføring av stikkprøvekontroller av PC
  - Opplesing av eksamensreglementet
- Eksamen begynner nøyaktig 09:00.
  - Ved forsinkelser på grunn av systemet – man må bli sittende på plassen – vil få ekstra tid.
- Det er ikke lov å komme inn i eksamenslokalet etter 10:00
- De har ikke lov til å forlate eksamenslokalet før 10:00



# Fusk

Fusk er et forsøk på å bryte eksamensreglementet:

- Forsøk på kommunikasjon med andre, eks. samskriving, chatter, publisering av tekst, publisering av oppgave og etterspørsel om hjelp.
- Bruk av et ikke godkjent hjelpemiddel, eks. oversettelsesprogrammer i språk.
- Kopiering/plagiat av tekst, herunder bruk av andres tekst uten å oppgi dette som kilde.
- Bruk av generative språkprogrammer/KI eller lignende.

Det blir gjennomført kontroll av alle oppgaver for bruk av KI og plagiat.

**Ved mistanke om fusk blir du innkalt til et møte med rektor. Eksamen kan bli annullert og man kan miste standpunktkarakter i faget.**



STOP



## Muntlig eksamen

Trekket publiseres i ViS klokken 09:00, 48 timer før eksamen gjennomføres.

- Når dere er trukket til muntlig er dere fritatt undervisning til eksamen er gjennomført.
- 24 timer før eksamen, klokken 09:00 har dere forberedelsesdag med faglærer.
  - Dere vil motta oppgaven, og vurderingskriterier.
  - Dere velger selv om dere ønsker presentasjon eller noe annet for å ramme inn besvarelsen deres. Velger dere å ha presentasjon kan denne være på maksimalt 10 minutter.



## Hva skjer etterpå?

Fellessensuren kommer 18. Juni klokken 10:00

Klagefristen er 29. Juni klokken 10:00

Stryker de? → Ny eksamen

Syk på eksamen → Utsatt eksamen

Stryk i standpunkt uten eksamen → Særskilt eksamen

For å klage må de ta kontakt med studieleder Torgrim Talleraas på e-post [torgrim-talleraas@osloskolen.no](mailto:torgrim-talleraas@osloskolen.no) eller på Teams.

Om de får karakteren 1 bør du møte til samtale vedrørende rettigheter om de ikke får medhold til klage. Om de ønsker å klage, men har bestått eksamen bør de også ta kontakt med faglærer om å lese gjennom oppgaven før de eventuelt klager. Dersom de klager blir sensuren gjort på ny – **de kan gå også NED i karakter, inkludert stryke.**



**DON'T PANIC**